

Controladoria



PREFEITURA
ARACRUZ

Inspeção Despesas de Custeio
2017 – 2021

Auditor: Carlos Eduardo Chagas Cardoso

Supervisão: Luís Mendonça Alves

Janeiro 2022

Contextualização

Após o levantamento realizado pela SEMFI, no qual foi constatado um aumento das despesas de custeio, optou-se por realizar essa inspeção com o intuito de avaliar a evolução dessa despesa no município e por secretaria. No entanto, é importante ressaltar que essa classificação feita pela SEMFI não considera despesas com pessoal da Prefeitura Municipal de Aracruz, o que não está em harmonia com a classificação presente no Manual Técnico de Orçamento – MTO nem da Lei 4.320/64. Ao analisar os elementos da despesa que compõe a planilha da SEMFI, constata-se que eles se referem a “classificação 3.3 – Categoria Econômica: Despesas Correntes, Grupo Natureza da Despesa: Outras Despesas Correntes”.

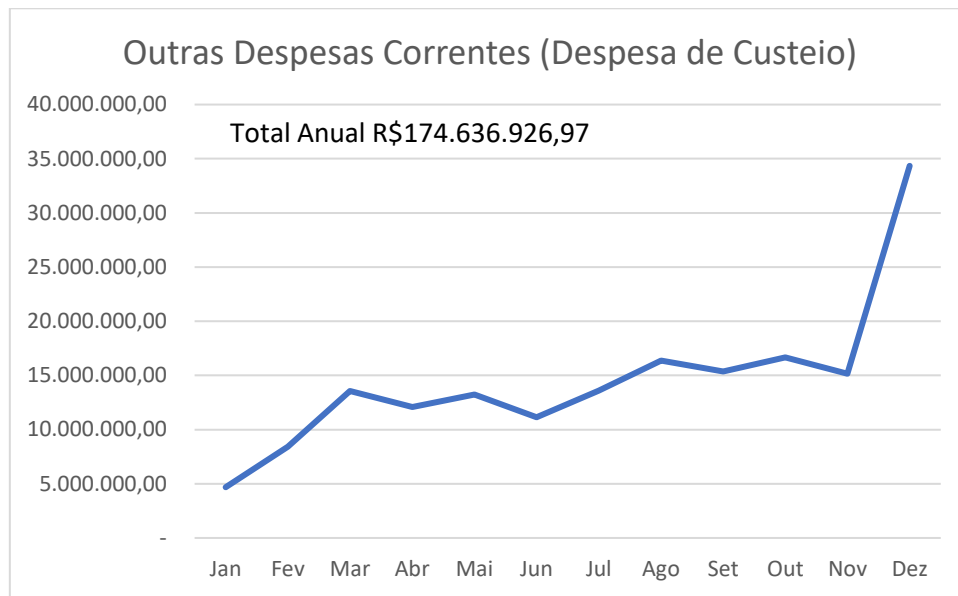
A inspeção visa a realização de um estudo sobre a forma como as despesas do Grupo Natureza de Despesa: “Outras Despesas Correntes” na Prefeitura Municipal de Aracruz evoluíram no período **de janeiro de 2017 a dezembro de 2021**. Objetiva-se, portanto, avaliar a evolução da despesa na Prefeitura Municipal do Município, como um todo e por secretaria, identificar as principais variáveis responsáveis por sua evolução e realizar eventuais propostas de melhoria. Para a execução do trabalho foi utilizado a planilha disponibilizada pela Secretaria de Finanças do Município de Aracruz (SEMI), bem como informações do portal “CidadES” do Tribunal do Contas do Estado do Espírito Santo¹ e do sistema SMAR CP².

Vale ressaltar que, quando no presente trabalho, referir-se a despesa de custeio, **não será considerada a despesa com pessoal (ativo, inativo e pensionista)**, apenas despesas do grupo de natureza de despesa “**Outras Despesas Correntes**”.

¹ <https://cidades.tcees.tc.br/>

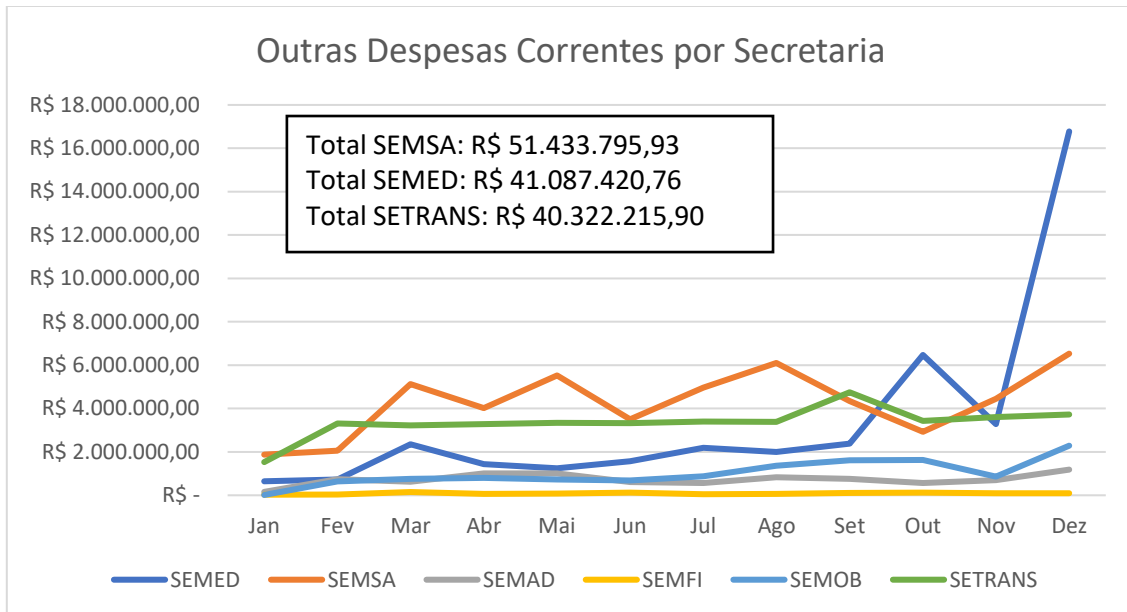
² <http://www.smarapd.com.br/>

- **Outras Despesas Correntes Total: de jan a dez 2021**



O gráfico acima mostra a evolução das “Outras Despesas Correntes” Total da Prefeitura Municipal de Aracruz ao longo do exercício de 2021. Pode-se observar que no primeiro trimestre do ano, as despesas sobem consideravelmente, seguida de uma estabilidade entre os meses de março e julho e um novo crescimento a partir do mês de julho, chegando ao valor mais alto no mês de dezembro (R\$ 34.345.764,37).

- **Seis secretarias de maior despesa (outras despesas correntes): de janeiro a outubro 2021**

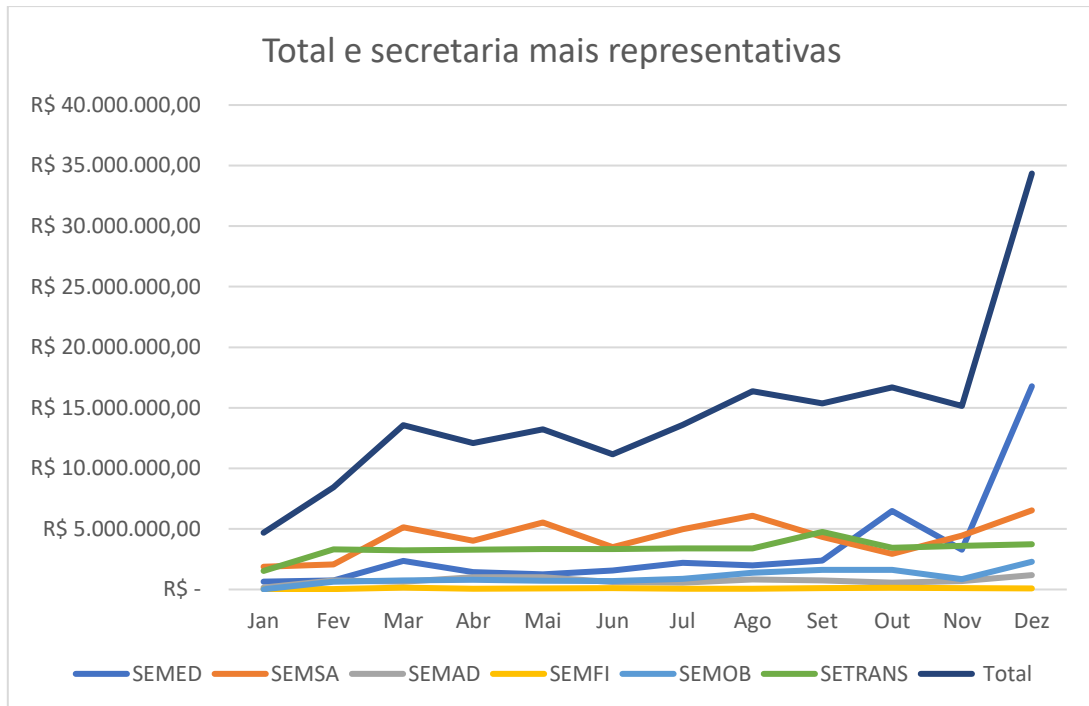


O gráfico ilustra a evolução da outras despesas correntes nas secretarias que têm um maior impacto na rubrica em análise, nomeadamente: Saúde, Transporte, Educação, Obras, Administração e Finanças. É importante destacar:

- Secretaria de Educação (SEMED): apresentou um aumento substancial no mês de outubro e dezembro, sendo que no último mês do ano a despesa foi de R\$ 16.776.830,94. Vale ressaltar que apenas no mês de dezembro e outubro foi gasto um valor maior que o resto do ano inteiro;
- Secretaria de Transporte (SETRANS): apresentou um “pico” de gastos no mês de setembro, mantendo a despesa nos outros meses estáveis;
- Secretaria de Obras (SEMOB): Crescimento constante de gastos a partir do mês de junho, com um gasto maior nos meses de outubro e dezembro;
- Secretaria de Finanças (SEMSA): aumento de gastos ao longo dos meses em análise, porém com pouco impacto no resultado final;

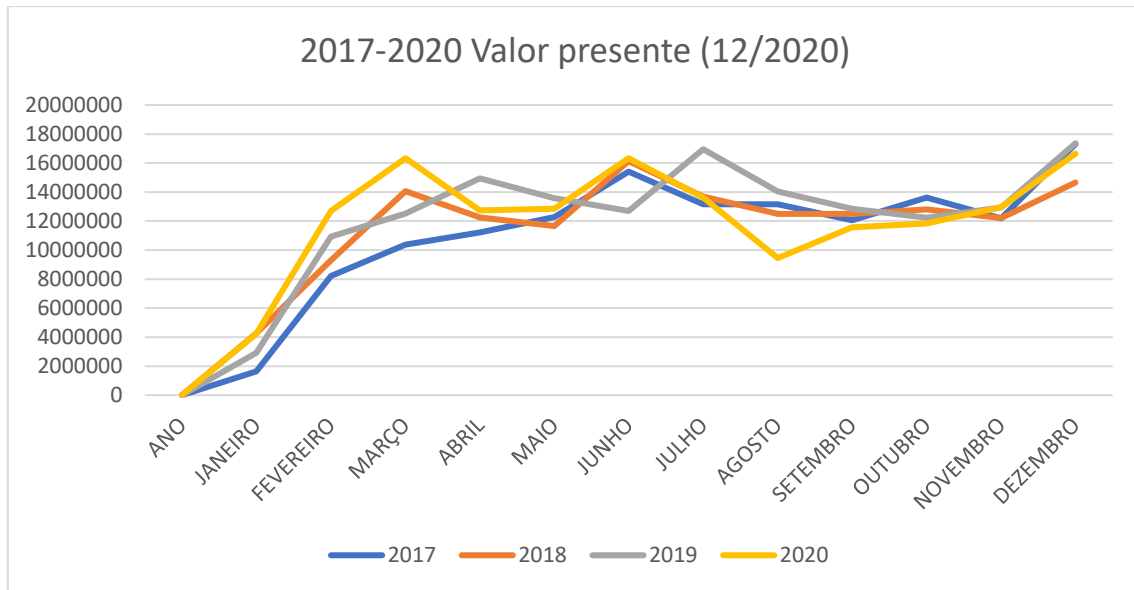
- Secretaria de Administração (SEMAD): “Pico” de despesas nos meses de abril, maio e dezembro, ultrapassando R\$ 1.000.000,00 em cada um dos meses;
- Secretaria de Saúde (SEMSA): Gastos díspares ao longo dos meses, com picos nos meses de março, maio, agosto e dezembro.

- **Outras Despesas Correntes Total e maiores secretarias: de janeiro a dezembro 2021**



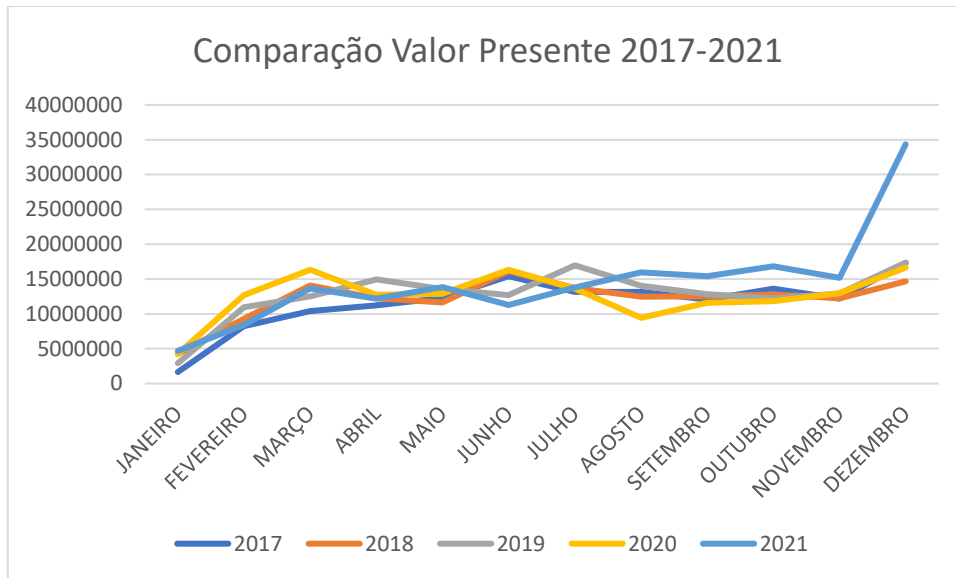
O gráfico relaciona a outras despesas correntes total da Prefeitura Municipal com a despesa de cada uma das secretarias em análise. Importante ver como o aumento da despesa da Secretaria de Educação impacta o resultado no mês de março, outubro e dezembro (principalmente no último mês do ano). Além disso, fica clara a relação dos picos da despesa da Secretaria de Saúde nos meses de março, maio e agosto com o aumento da despesa total de custeio nesses meses. Em outubro a redução da despesa de custeio da SEMSA e SETRANS é mais que compensada com o aumento da SEMED.

- **Outras despesas correntes Total agregada 2017-2020 (Valor presente IPCA 12/2020)**



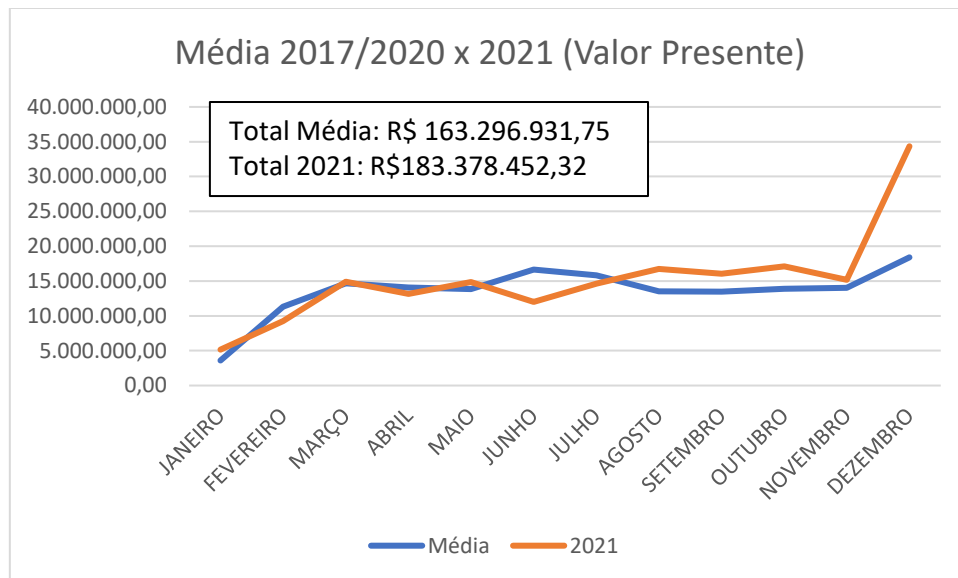
Esse gráfico mostra a evolução da despesa de custeio mensal ao longo dos anos de 2017 e 2020. Os valores foram corrigidos a valor presente para a data de dezembro de 2020 de modo a facilitar e tornar mais fidedigna com a realidade a comparação dos dados. Para fazer essa correção a valor presente foi utilizado o índice oficial de inflação do Brasil, o IPCA, e recorreu-se a calculadora do Banco Central (BACEN) para realizar essa atualização.

- **Outras despesas correntes Total agregada 2017- 2021 (Valor presente IPCA 12/2020)**



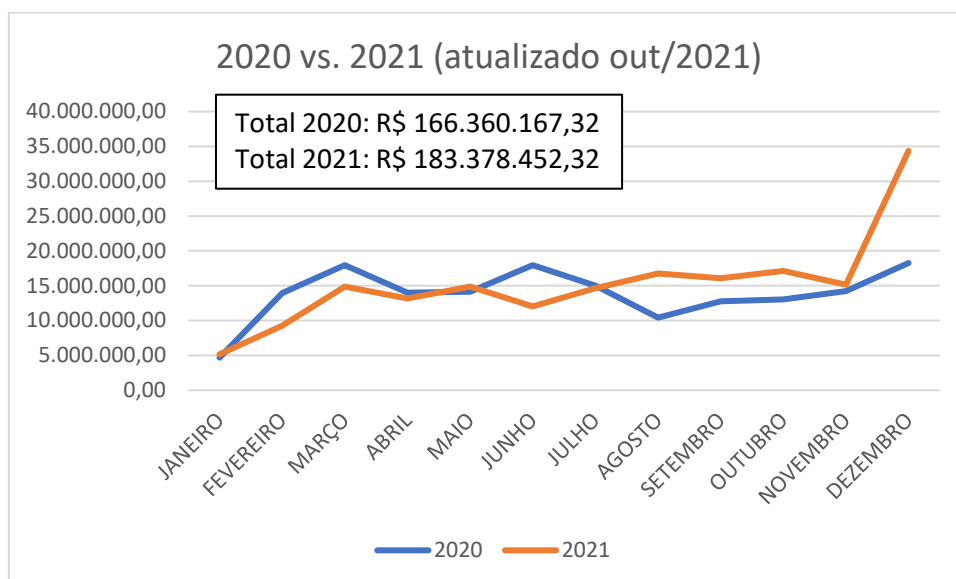
A despesa de custeio do ano de 2021 quando comparada com a dos últimos quatro anos apresenta uma evolução dentro da média dos anos anteriores nos primeiros cinco meses do ano. No mês de junho, 2021 apresentou um valor mais baixo que nos quatro anos anteriores, porém, a partir de agosto o valor da despesa de custeio total em 2021 passa a ser mais alta que a dos períodos anteriores. Destaque especial merece o mês de dezembro, no qual a despesa de 2021 foi muito superior a dos anos anteriores, mais que o dobro.

- **Média mensal 2017 a 2020 (valor Presente dezembro 2021) comparada ao valor mensal de 2021 (VP dez/2021)**



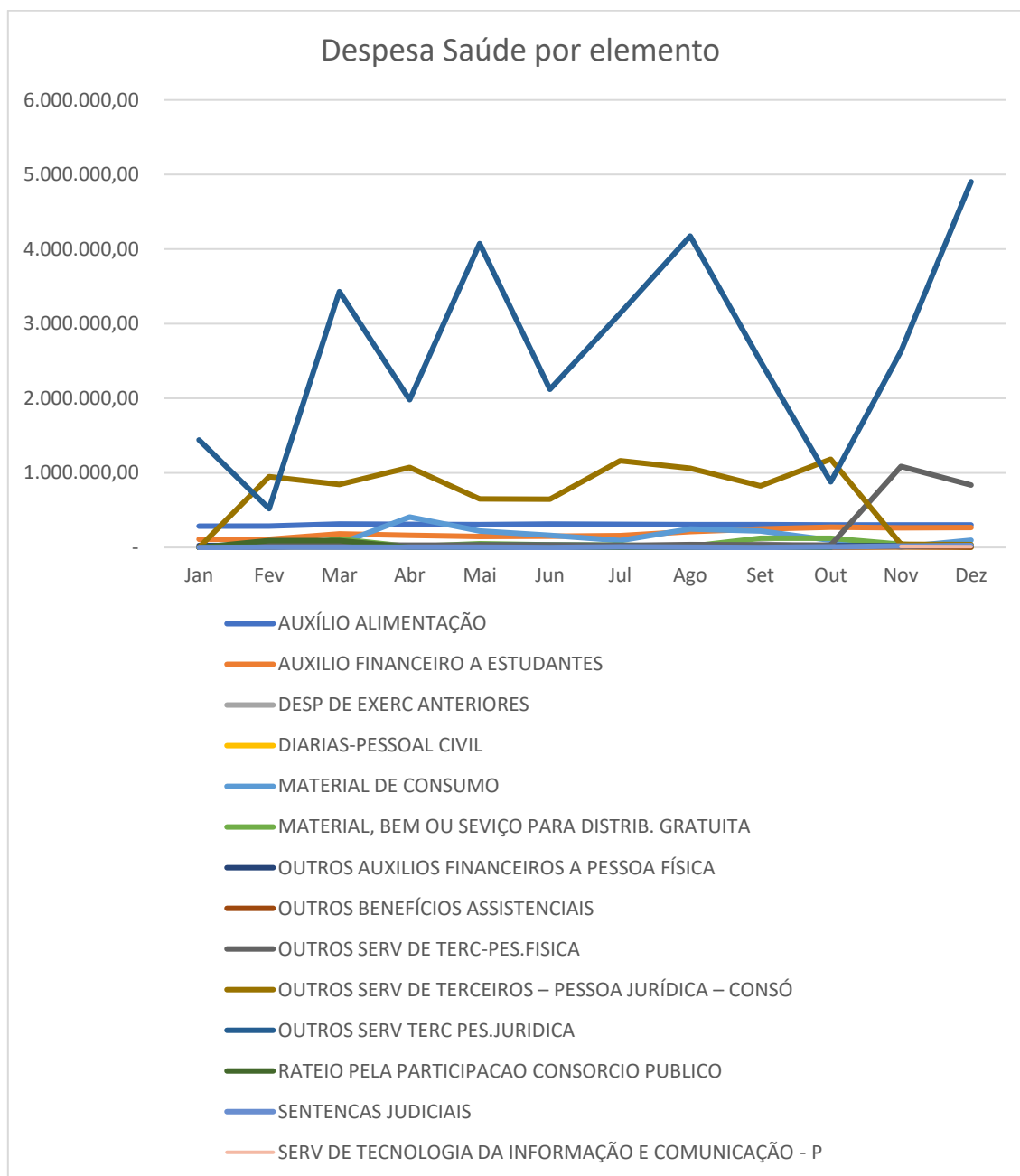
Esse gráfico relaciona a despesa do ano de 2021 com média das despesas dos quatro anos anteriores (2017 a 2020), atualizadas pelo IPCA até dezembro de 2021. As conclusões que podemos obter são que as duas variáveis apresentaram uma evolução parecida nos primeiros cinco meses do ano. Por outro lado, no mês de junho a despesa de 2021 é mais baixa que a média e a partir de agosto torna-se mais alta, com especial destaque no mês de dezembro.

- **Comparação 2020 vs. 2021 (Valor Presente dezembro 2021)**



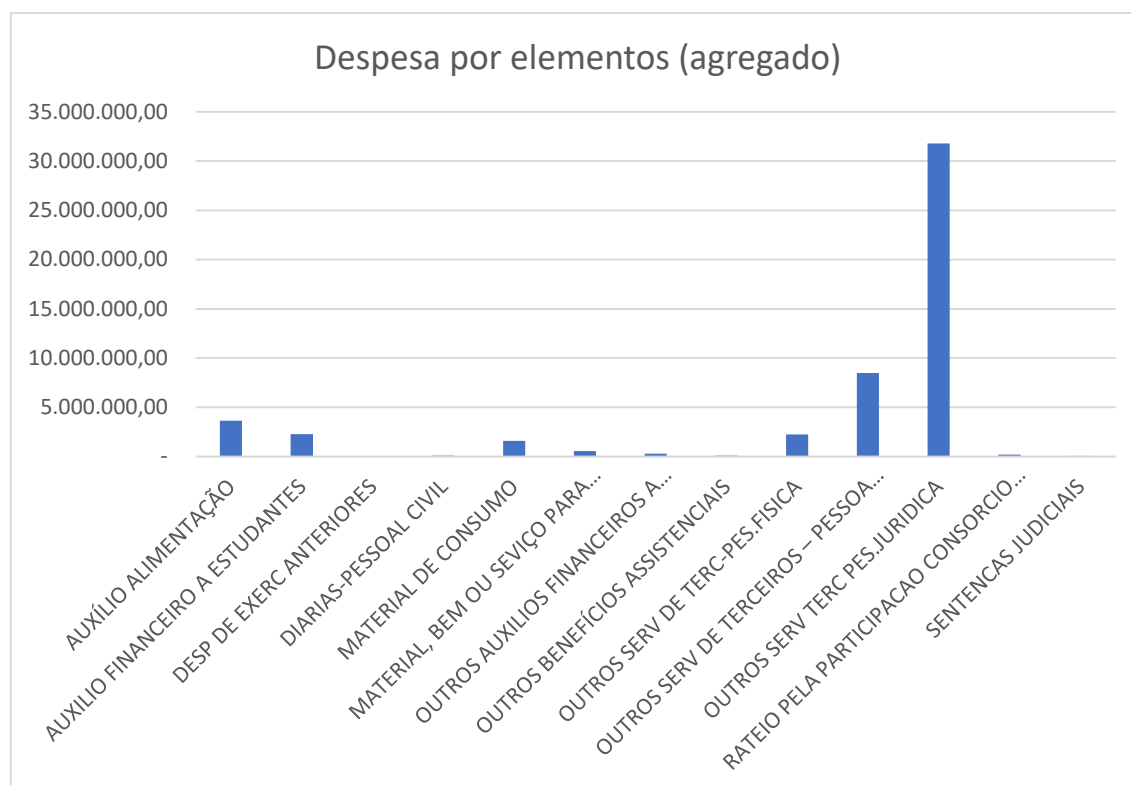
O Total atualizado pelo IPCA até dezembro de 2021 dos anos de 2020 e 2021 apresentam uma discrepância, sendo, respectivamente, R\$ 166.360.167,32 e R\$ 183.378.452,32. O que fica evidente pelo gráfico acima é que a distribuição da despesa ao longo dos meses dos dois exercícios também apresenta certa discrepância, principalmente no segundo semestre, com destaque especial para o mês de dezembro.

- **Despesa FMS por elemento:**



Após fazer um primeiro estudo geral das secretarias, optou-se por esmiuçar as despesas de cada secretaria de modo a verificar quais elementos da despesa, na classificação da despesa por natureza, apresentariam um maior impacto no resultado final. Desse modo, pode-se verificar no gráfico acima que no Fundo Municipal de Saúde (SEMSA), **o elemento que representa um maior impacto é “Outros Serviços Terceiro Pessoa Jurídica”, seguido por “Outros Serviços Terceiro Pessoa Jurídica - Consórcio”**. Esses dois elementos da

despesa **representam 78,31% da despesa total de custeio da SEMSA** (gráfico na próxima página).



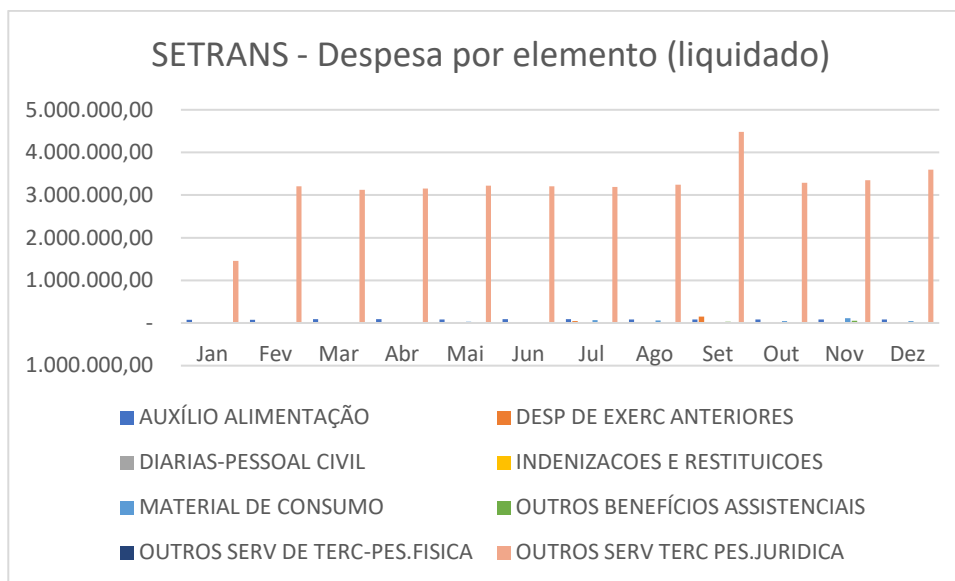
Além disso, pode-se observar também como eles apresentaram resultados discrepantes ao longo do exercício. O elemento da despesa "Outros Serviços Terceiro Pessoa Jurídica", por exemplo, variou entre R\$ 519.887,79 em fevereiro de 2021 até R\$ 4.903.966,30 no mês de dezembro do mesmo exercício. Essa discrepância tem que ser analisada para a saber os motivos dessa volatilidade na variável, uma vez que elas impactam diretamente a despesa da Prefeitura Municipal de Aracruz como um todo.

Das despesas de custeio liquidadas na SEMSA aquelas que tiveram um maior impacto nos meses com mais gasto (março, maio, julho, agosto, setembro e dezembro) são com a **Fundação Hospital Maternidade São Camilo, Consorcio Público Da Região Polinorte - Cim Polinorte, Biohosp Produtos Hospitalares Ltda, Master Locadora De Veículos Ltda Epp, Tracvel Autocenter Ltda, Cristalia Produtos Químicos Farmacêuticos Ltda, Neo Consultoria E Administração De Benefícios Eireli-Epp, Max Medical Comércio De Produtos Médicos Hospitalares Ltda Me**. Destaque-se também que existem várias pessoas físicas constando

como fornecedores, provavelmente se trata de profissionais de saúde que prestaram serviços ao município. Além disso, muitas despesas contam como fornecedor Fundo Municipal De Saúde De Aracruz, mesmo já constando no filtro as despesas do Fundo Municipal de Saúde. Outras duas despesas que também importam um montante significativo são com o SAAE e a EDP Energia.

No mês de agosto, mês com segundo maior valor de despesa liquidada na amostra, R\$3.855.613,64 foi liquidado para o **Fundação Hospital Maternidade São Camilo**, o que **representa mais de 50% das despesas liquidadas no mês**, e mais que a totalidade de despesa liquidada em diversos meses da amostra. Esse alto valor liquidado **merece um destaque especial devido a sua atipicidade, devendo ser justificado pela secretaria**. O mesmo acontece no mês de dezembro, com a liquidação para o **Fundação Hospital Maternidade São Camilo superando o três milhões de reais**.

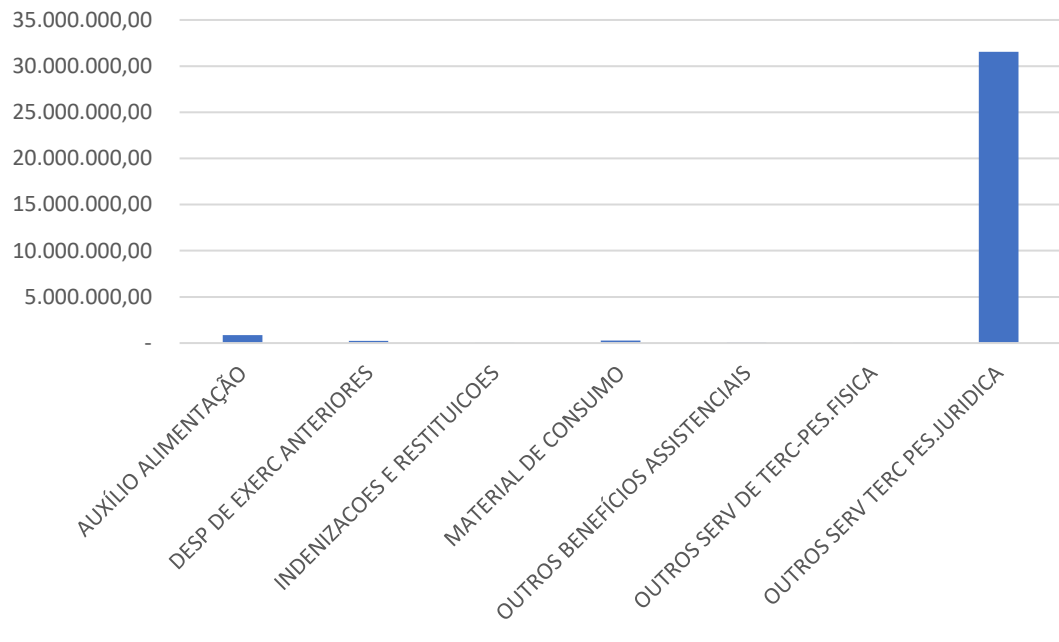
- **Despesa SETRANS por elemento:**



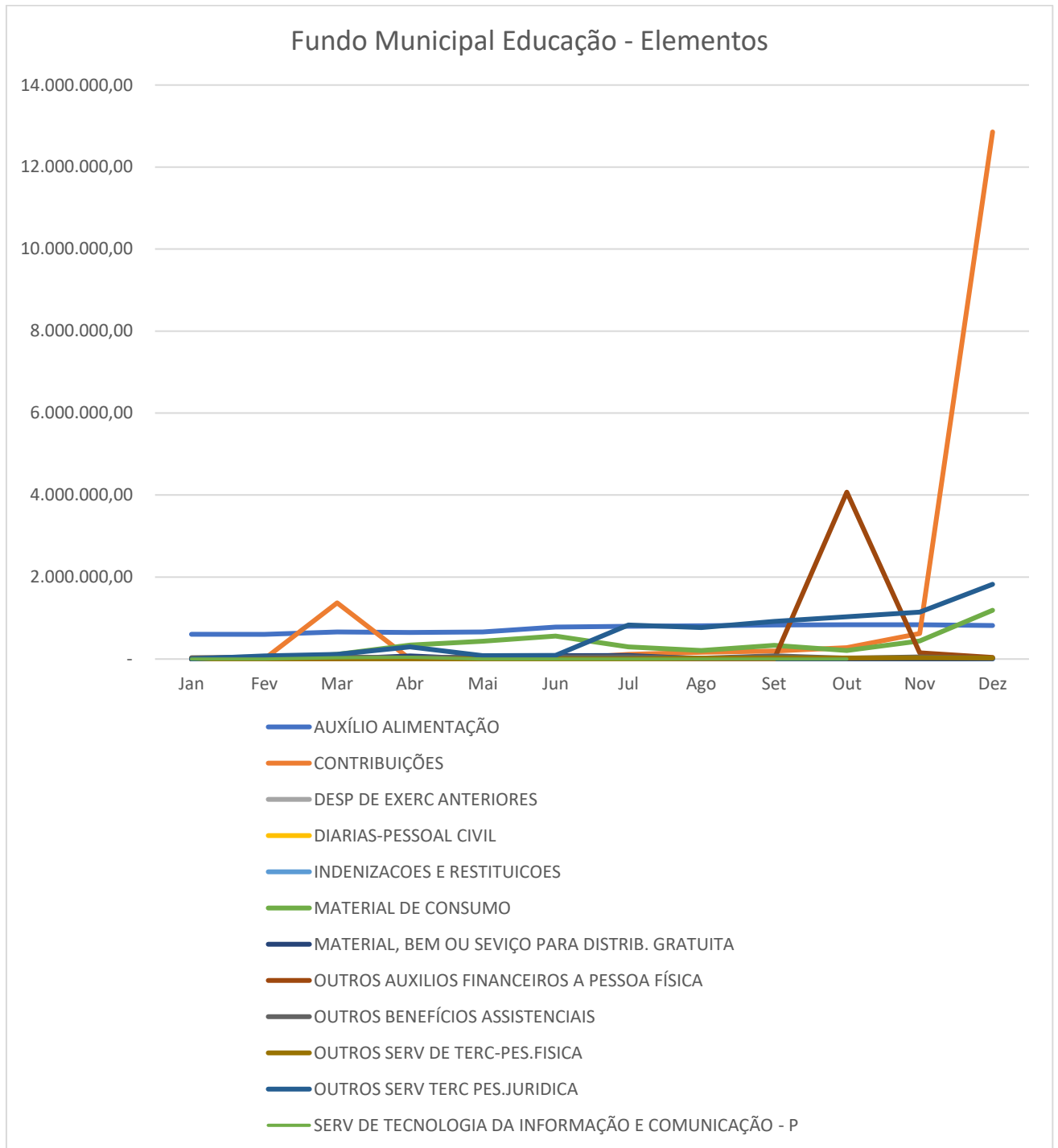
Na Secretaria de Transportes, o elemento que representa um maior impacto no GND “**Outras Despesas Correntes**” é “**Outros Serviços Terceiro Pessoa Jurídica**”, responsável por **95,5% do total das despesas da secretaria**.

Pode-se observar no gráfico acima que a despesa em setembro foi superior aos demais meses do período em análise. A maior parte dessa despesa deve-se as liquidações feitas à empresa “**SA Gestão De Serviços Especializados EIRELI**”. Dos **R\$ 4.485.258,89 liquidados pela pasta, R\$ 4.340.565,01 foram liquidados com a supracitada empresa, ou seja, 96,7% do total do mês de setembro**. Isso deve-se ao fato de ter sido acordado **um reajuste de valor do contrato no processo 4.842/2014 no mês de agosto de 2021, tendo parcelas retroativas decorrentes a serem pagas de período anterior** (dezembro de 2020 a julho de 2021).

SETRANS - Despesa por elemento agregado

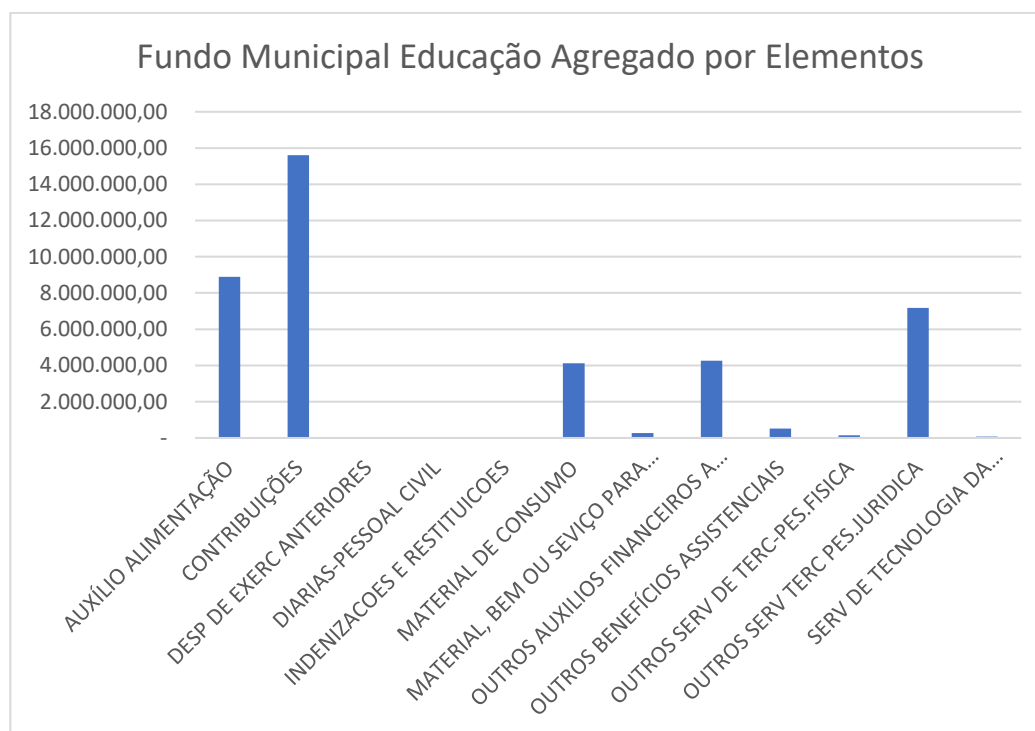


- Despesa SEMED por elemento:



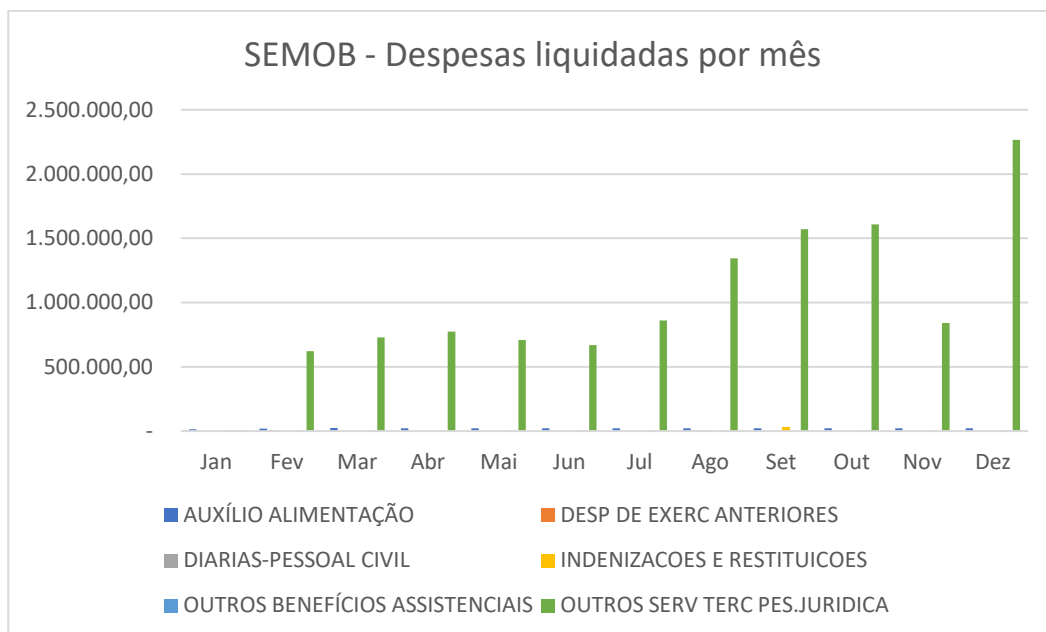
No gráfico acima pode-se verificar que entre os elementos que compõem o GND “**Outras Despesas Correntes**” do Fundo Municipal de Educação (SEMED), aquele com maior peso é o “**Contribuições, totalizando R\$15.607.743,25 durante o período, o que representa, aproximadamente, 38% do total.**”

Além disso, é fundamental destacar o aumento no elemento “**Outros Auxílios Financeiros a Pessoa Física**” que não teve qualquer ocorrência nos primeiros nove meses do ano e, apresentou, em outubro, um valor de R\$ 4.070.880,00, representando, **aproximadamente, 62,3% das despesas (GND 3.3) da SEMED no mês.**



Das despesas de custeio liquidadas na SEMED aquelas que tiveram um maior impacto nos meses com mais gasto (março, julho, agosto, setembro, outubro e dezembro) são com **CMEB's, EMEF's, conselhos escolares, EDP ESPIRITO SANTO DISTRIBUICAO DE ENERGIA S.A., DINAMICA TELECOMUNICAÇÕES LTDA – EPP, SAAE SERVICO AUTONOMO DE AGUA E ESGOTO, COMPANHIA ESPIRITO SANTENSE DE SANEAMENTO CESAN, COOPERATIVA DOS AGRICULTORES FAMILIARES DA REGIÃO SERRANA DO ESPÍRITO SANTO, CAF - COOPERATIVA DOS AGRICULTORES FAMILIARES DE COLATINA, COOPERATIVA DE TRANSPORTES DE ESCOLARES E PASSAGEIROS DE ARACRUZ, PONTAL DISTRIBUIDORA LTDA, FORTCOM COMERCIO E DISTRIBUICAO LTDA – ME, LL DISTRIBUIDORA LTDA EPP, S.J DEGASPERI LTDA, EDITORA CIDADANIA LTDA – EPP, MOVETEC COMERCIAL LTDA EPP, FUNDACAO CULTURAL FOZ DO RIO DOCE, EDITORA APRENDE BRASIL LTDA, TANIA MARIA PISSINATI E CIA LTDA ME, TRACVEL AUTOCENTER LTDA.** Além disso, também aparecem diversas despesas liquidadas com a PREFEITURA MUNICIPAL DE ARACRUZ como fornecer.

- **Despesa SEMOB por elemento:**



No gráfico acima, pode-se verificar que entre os elementos que compõem o **GND “Outras Despesas Correntes” da SEMOB, aquele com maior peso é “Outros Serviços Terceiro Pessoa Jurídica”, totalizando R\$ 11.999.727,56, representando 97,69% da rubrica.**

Importante salientar que a despesa liquidada apresentou um aumento a partir do mês de julho de 2022. Nos meses de agosto e setembro houve um aumento da liquidação decorrente **do processo nº 11453/2021, fornecedor Salvador Engenharia LTDA, no qual foi liquidado, respectivamente, R\$ 640.130,85 e R\$ 659.794,66.** Apenas esses processos foram responsáveis por 46,8% e 40,7%, respectivamente, das despesas mensais de custeio da secretaria. Importante destacar ainda que, no **mês de dezembro de 2021, houve uma liquidação de R\$ 1.234.239,10 ao mesmo fornecedor decorrente desse processo,** o que fez com que esse mês fosse o de maior valor liquidado no ano.

Outro fornecedor que merece destaque é a EDP ESPIRITO SANTO DISTRIBUICAO DE ENERGIA S.A. que tem diversos processos de liquidação e pagamento com a SEMOB, sendo responsável por relevante percentual das despesas liquidadas.

Anexo I – GND 3.3: Outras Despesas Correntes, por Secretaria.

Descrição	Jan - Liquidado	Fev - Liquidado	Mar - Liquidado	Abr - Liquidado	Mai - Liquidado	Jun - Liquidado	Jul - Liquidado	Ago - Liquidado	Set - Liquidado	Out - Liquidado	Nov - Liquidado	Dez - Liquidado
CONTROLADORIA GERAL DO MUNICIPIO	R\$ 1.426,67	R\$ 7.245,28	R\$ 3.223,23	R\$ 4.498,06	R\$ 4.429,71	R\$ 4.429,71	R\$ 4.748,71	R\$ 4.984,71	R\$ 5.160,41	R\$ 4.822,89	R\$ 14.091,27	R\$ 87.546,47
ENCARGOS GERAIS DO MUNICIPIO Resultado	R\$ 68.130,04	R\$ 418.305,02	R\$ 381.863,28	R\$ 391.816,09	R\$ 498.529,90	R\$ 444.844,39	R\$ 485.991,15	R\$ 518.937,13	R\$ 576.199,78	R\$ 563.236,69	R\$ 570.126,16	R\$ 396.840,71
FUNDO MUNICIPAL DE EDUCAÇÃO	R\$ 646.493,53	R\$ 733.896,69	R\$ 2.358.084,97	R\$ 1.440.569,41	R\$ 1.238.981,67	R\$ 1.576.322,07	R\$ 2.187.038,07	R\$ 1.997.236,48	R\$ 2.381.358,13	R\$ 6.475.175,05	R\$ 3.275.433,75	R\$ 16.776.830,94
FUNDO MUNICIPAL DE SAÚDE Resultado	R\$ 1.875.249,69	R\$ 2.056.605,95	R\$ 5.131.223,10	R\$ 4.014.037,48	R\$ 5.531.136,08	R\$ 3.502.270,89	R\$ 4.966.696,88	R\$ 6.096.286,46	R\$ 4.340.612,61	R\$ 2.934.039,00	R\$ 4.455.326,97	R\$ 6.530.310,82
PROCURADORIA GERAL DO MUNICIPIO	R\$ 10.474,69	R\$ 35.848,78	R\$ 38.052,65	R\$ 408.440,27	R\$ 32.426,71	R\$ 27.714,90	R\$ 358.452,69	R\$ 31.542,84	R\$ 26.398,33	R\$ 17.137,71	R\$ 85.194,64	R\$ 37.319,01
SECRETARIA DE ADMINISTRAÇÃO E RECURSOS HUMANOS	R\$ 157.983,95	R\$ 740.711,30	R\$ 628.844,23	R\$ 1.007.380,43	R\$ 1.010.677,59	R\$ 613.524,35	R\$ 568.637,54	R\$ 827.316,81	R\$ 758.827,86	R\$ 564.803,88	R\$ 700.494,27	R\$ 1.183.589,16
SECRETARIA DE AGRICULTURA	R\$ 28.176,37	R\$ 60.754,69	R\$ 79.962,44	R\$ 107.437,42	R\$ 106.388,29	R\$ 121.796,16	R\$ 133.746,44	R\$ 146.996,18	R\$ 165.046,41	R\$ 105.567,49	R\$ 199.428,13	R\$ 184.419,04
SECRETARIA DE COMUNICAÇÃO Resultado	R\$ 1.494,83	R\$ 3.753,29	R\$ 10.353,91	R\$ 4.820,60	R\$ 4.957,19	R\$ 4.850,00	R\$ 5.846,20	R\$ 5.600,00	R\$ 6.160,00	R\$ 5.600,00	R\$ 5.694,45	R\$ 6.072,44
SECRETARIA DE DESENVOLVIMENTO ECONÔMICO Resultado	R\$ 5.263,13	R\$ 17.151,73	R\$ 10.333,84	R\$ 6.065,18	R\$ 6.954,75	R\$ 17.254,09	R\$ 6.772,82	R\$ 7.967,50	R\$ 10.965,49	R\$ 8.369,00	R\$ 8.397,18	R\$ 7.648,06
SECRETARIA DE DESENVOLVIMENTO SOCIAL E TRABALHO	R\$ 105.763,68	R\$ 140.645,18	R\$ 287.327,64	R\$ 225.170,18	R\$ 369.994,76	R\$ 374.635,70	R\$ 185.515,36	R\$ 1.521.340,15	R\$ 207.132,71	R\$ 526.941,30	R\$ 711.964,09	R\$ 1.922.426,83
SECRETARIA DE ESPORTE, LAZER E JUVENTUDE Resultado	R\$ 5.195,10	R\$ 54.999,37	R\$ 42.843,73	R\$ 57.158,89	R\$ 31.680,74	R\$ 31.975,22	R\$ 41.673,19	R\$ 78.829,02	R\$ 61.931,24	R\$ 52.789,42	R\$ 54.468,01	R\$ 128.983,84
SECRETARIA DE FINANÇAS	R\$ 27.537,59	R\$ 40.509,77	R\$ 151.209,19	R\$ 70.111,99	R\$ 84.288,85	R\$ 119.852,68	R\$ 56.210,11	R\$ 57.240,35	R\$ 107.371,49	R\$ 127.607,78	R\$ 98.119,80	R\$ 96.131,56
SECRETARIA DE GOVERNO	R\$ 11.853,72	R\$ 24.296,62	R\$ 21.820,44	R\$ 23.538,53	R\$ 22.335,07	R\$ 21.929,91	R\$ 23.172,67	R\$ 27.808,40	R\$ 14.074,19	R\$ 18.697,92	R\$ 24.959,76	R\$ 14.130,67
SECRETARIA DE HABITAÇÃO E DEFESA CIVIL Resultado	R\$ 6.152,01	R\$ 19.616,71	R\$ 16.190,84	R\$ 66.962,79	R\$ 11.462,45	R\$ 28.967,92	R\$ 22.083,10	R\$ 27.694,02	R\$ 27.232,61	R\$ 20.109,85	R\$ 48.927,58	R\$ 39.348,30
SECRETARIA DE MEIO AMBIENTE	R\$ 15.540,29	R\$ 21.009,91	R\$ 38.005,41	R\$ 22.763,56	R\$ 31.295,90	R\$ 194.213,55	R\$ 72.183,00	R\$ 72.502,43	R\$ 82.067,82	R\$ 107.285,13	R\$ 56.646,40	R\$ 292.648,58
SECRETARIA DE OBRAS E INFRA ESTRUTURA	R\$ 14.954,28	R\$ 646.614,12	R\$ 755.494,55	R\$ 795.225,16	R\$ 730.819,28	R\$ 691.179,46	R\$ 882.726,70	R\$ 1.367.703,04	R\$ 1.620.980,45	R\$ 1.628.243,61	R\$ 862.078,79	R\$ 2.286.886,18
SECRETARIA DE PLANEJAMENTO, ORÇAMENTO E GESTÃO	R\$ 3.834,27	R\$ 9.783,13	R\$ 16.500,57	R\$ 12.319,55	R\$ 12.370,33	R\$ 12.468,97	R\$ 12.305,98	R\$ 13.294,29	R\$ 12.704,40	R\$ 13.277,96	R\$ 6.830,19	R\$ 24.273,22
SECRETARIA DE SUPRIMENTOS	R\$ 118.045,91	R\$ 32.536,07	R\$ 253.770,30	R\$ 146.472,74	R\$ 146.858,29	R\$ 27.178,87	R\$ 147.867,75	R\$ 152.834,41	R\$ 183.856,38	R\$ 61.653,15	R\$ 357.351,78	R\$ 327.854,06
SECRETARIA DE TRANSPORTE E SERVIÇOS URBANOS	R\$ 1.530.365,01	R\$ 3.317.866,44	R\$ 3.226.029,80	R\$ 3.276.742,75	R\$ 3.337.824,50	R\$ 3.323.110,69	R\$ 3.400.616,01	R\$ 3.388.635,89	R\$ 4.750.232,71	R\$ 3.431.621,64	R\$ 3.611.459,53	R\$ 3.727.710,93
SECRETARIA DE TURISMO E CULTURA	R\$ 49.900,66	R\$ 50.550,54	R\$ 111.167,06	R\$ 14.750,82	R\$ 13.927,77	R\$ 12.665,93	R\$ 23.229,39	R\$ 12.226,43	R\$ 15.189,97	R\$ 10.943,17	R\$ 16.609,54	R\$ 274.793,55
	4.683.835,42	8.432.700,59	13.562.301,18	12.096.281,90	13.227.339,83	11.151.185,46	13.585.513,76	16.356.976,54	15.353.502,99	16.677.922,64	15.163.602,29	34.345.764,37

Anexo II – GND 3.3: Outras Despesas Correntes SEMED – Fonte: SMAR CP e SEMFI

Descr Natureza	Jan	Fev	Mar	Abr	Mai	Jun	Jul	Ago	Set	Out	Nov	Dez
AUXÍLIO ALIMENTAÇÃO	605.580,58	602.152,68	663.449,19	650.008,79	658.806,11	782.703,46	797.262,60	812.669,62	827.570,86	836.539,14	835.857,01	817.706,08
CONTRIBUIÇÕES	-	-	1.372.020,00	-	-	3.210,00	113.475,58	164.969,00	198.684,83	277.837,83	621.531,75	12.856.014,26
DESP DE EXERC ANTERIORES	613,28	-	-	136,60	93,36	-	-	-	-	-	-	-
DIARIAS-PESSOAL CIVIL												1.680,00
INDENIZACOES E RESTITUICOES	1.100,00	1.100,00	1.100,00	1.100,00	2.200,00	-	1.100,00	1.100,00	1.100,00	54,83	2.200,00	2.200,00
MATERIAL DE CONSUMO	-	-	113.543,02	342.556,36	433.157,91	562.265,47	297.140,01	208.155,92	330.845,97	205.453,79	441.284,68	1.189.449,53
MATERIAL, BEM OU SEVIÇO PARA DISTRIB. GRATUITA	-	-	-	78.457,00	-	84.560,70	86.596,82	4.728,57	-	2.969,34	-	5.177,94
OUTROS AUXÍLIOS FINANCEIROS A PESSOA FÍSICA	-	-	-	-	-	-	-	-	-	4.070.880,00	151.700,00	35.880,32
OUTROS BENEFÍCIOS ASSISTENCIAIS	32.175,19	51.644,96	56.098,32	25.672,77	54.442,96	50.909,55	57.435,98	22.822,45	77.969,52	22.481,99	50.008,71	20.774,40
OUTROS SERV DE TERC-PES.FISICA	5.460,40	5.460,40	5.460,40	-	5.460,40	2.730,21	3.108,51	17.556,87	28.141,57	26.982,77	30.379,93	24.911,76
OUTROS SERV TERC PES.JURIDICA	1.564,08	73.538,65	116.894,04	299.077,89	84.820,93	89.942,68	830.918,57	765.234,05	917.045,38	1.031.975,36	1.142.471,67	1.823.036,65

Anexo III – GND 3.3: Outras Despesas Correntes SETRANS – Fonte: SMAR CP e SEMFI

	Jan	Fev	Mar	Abr	Mai	Jun	Jul	Ago	Set	Out	Nov	Dez
AUXÍLIO ALIMENTAÇÃO	74.466,63	78.973,32	90.226,66	86.746,67	86.000,00	86.796,36	87.200,00	85.236,36	84.800,00	85.669,09	85.279,96	84.481,22
DESP DE EXERC ANTERIORES	-	-	7.626,66	21.778,70	-	-	48.980,68	-	147.067,62	-	-	-
DIARIAS-PESSOAL CML											2.860,00	600,00
INDENIZACOES E RESTITUICOES	-	8.947,06	-	-	-	156,20	-	-	-	-	-	-
MATERIAL DE CONSUMO	-	20.405,00	1.314,43	9.635,38	26.716,01	25.619,14	70.336,77	57.448,38	4.247,75	48.617,46	114.925,61	45.438,52
OUTROS BENEFÍCIOS ASSISTENCIAIS	2.808,13	2.963,80	2.805,84	2.675,63	2.810,14	5.738,47	3.505,54	3.916,00	27.423,03	9.213,18	56.486,38	2.688,15
OUTROS SERV DE TERC-PES.FISICA	-	-	550,24	1.555,04	1.435,42	1.435,42	1.435,42	1.435,42	1.435,42	2.296,53	2.153,13	1.267,95
OUTROS SERV TERC PES.JURIDICA	1.453.090,25	3.206.577,26	3.123.505,97	3.154.351,33	3.220.862,93	3.203.365,10	3.189.157,60	3.240.599,73	4.485.258,89	3.285.825,38	3.349.754,45	3.594.435,09

Anexo IV – GND 3.3: Outras Despesas Correntes SEMOB – Fonte: SMAR CP e SEMFI

	Jan	Fev	Mar	Abr	Mai	Jun	Jul	Ago	Set	Out	Nov	Dez
AUXÍLIO ALIMENTAÇÃO	13.666,65	20.173,33	24.159,95	20.400,00	20.813,34	20.800,00	20.400,00	21.066,67	20.613,33	20.533,34	20.400,00	20.400,00
DESP DE EXERC ANTERIORES	-	3.200,00	-	-	-	-	-	-	-	-	-	-
DIARIAS-PESSOAL CML	-	-	-	-	-	-	-	1.260,00	-	-	-	-
INDENIZACOES E RESTITUICOES	-	-	-	-	-	-	-	-	30.000,00	-	-	-
OUTROS BENEFÍCIOS ASSISTENCIAIS	1.258,83	212,61	2.307,56	107,56	107,56	107,56	210,10	210,10	-	107,56	107,56	134,45
OUTROS SERV TERC PES.JURIDICA	28,80	623.028,18	729.027,04	774.717,60	709.898,38	670.271,90	862.116,60	1.345.166,27	1.570.367,12	1.607.602,71	841.571,23	2.265.931,73

Anexo V – GND 3.3: Outras Despesas Correntes SEMSA – Fonte: SMAR CP e SEMFI

	Jan	Fev	Mar	Abr	Mai	Jun	Jul	Ago	Set	Out	Nov	Dez
AUXÍLIO ALIMENTAÇÃO	285.567,27	286.696,90	314.240,18	311.723,55	307.466,54	314.195,04	309.806,02	304.163,07	304.173,27	303.744,25	302.638,75	302.634,24
AUXÍLIO FINANCEIRO A ESTUDANTES	109.920,00	109.920,00	182.730,00	162.150,00	147.951,67	151.918,33	156.935,01	214.368,34	247.785,00	271.785,00	262.748,00	268.420,00
DESP DE EXERC ANTERIORES	-	-	53,32	-	-	-	-	-	47.737,11	-	-	-
DIARIAS-PESSOAL CIVIL	7.560,00	8.560,00	10.120,00	9.720,00	9.240,00	10.960,00	9.680,00	6.120,00	13.360,00	10.480,00	10.760,00	8.040,00
MATERIAL DE CONSUMO	-	-	51.527,80	408.067,22	221.556,48	160.820,95	91.992,10	246.863,04	220.648,99	95.160,79	7.291,14	95.242,62
MATERIAL, BEM OU SEVIÇO PARA DISTRIB. GRATUITA	-	-	112.453,48	10.000,00	51.704,10	32.806,82	29.232,61	15.571,00	122.323,56	123.366,11	43.546,59	2.997,10
OUTROS AUXÍLIOS FINANCEIROS A PESSOA FÍSICA	26.031,01	26.031,01	20.531,01	20.531,01	29.831,01	30.331,01	28.264,35	23.111,67	22.801,01	22.801,01	22.801,01	22.801,01
OUTROS BENEFÍCIOS ASSISTENCIAIS	5.408,40	4.645,48	32.507,53	5.930,05	4.620,60	5.900,00	4.593,56	6.845,66	4.674,14	4.668,91	8.973,75	5.006,51
OUTROS SERV DE TERC-PES.FISICA	-	56.334,52	32.667,26	29.667,26	30.384,97	30.742,13	25.771,23	38.917,90	35.291,23	31.354,60	1.086.822,90	836.970,73
OUTROS SERV DE TERCEIROS – PESSOA JURÍDICA – CONSÓ	-	949.694,88	845.890,44	1.072.202,22	649.847,65	645.554,01	1.161.182,69	1.060.562,40	826.326,91	1.182.839,34	43.914,60	39.201,71
OUTROS SERV TERC PES.JURIDICA	1.440.763,01	519.887,79	3.432.616,71	1.980.196,17	4.075.033,06	2.119.042,60	3.141.364,31	4.175.213,38	2.495.491,39	880.488,99	2.633.405,22	4.903.966,30
RATEIO PELA PARTICIPACAO CONSORCIO PUBLICO	-	92.035,37	92.035,37	-	-	-	-	-	-	-	-	-
SENTENCAS JUDICIAIS	-	2.800,00	3.850,00	3.850,00	3.500,00	-	7.875,00	4.550,00	-	7.350,00	18.125,00	25.476,06
SERV DE TECNOLOGIA DA INFORMACÃO E COMUNICACÃO - P	-	-	-	-	-	-	-	-	-	-	14.300,01	10.899,99

